

# QUICK GUIDE

## Careturner – Vendesystem til OPUS 90DW



- ⚠ Denne Careturner-versjonen er spesialdesignet til pleiesengen OPUS 90DW.
- ⚠ Betjening av Careturner må **KUN** utføres av utlærte/utdannet personale som er trent i bruken.
- ⚠ Observer **ALLTID** pasientens opplevelse ved bruk av Careturner.
- 👤 Før du benytter Careturner, **SKAL** Manualen leses grundig og alle sikkerhetsanvisninger følges.



### GENERELL INFO: STYREBOKS

#### 🟢 SLÅ PÅ

Trykk på **ON/OFF** i 3 sekunder = Display aktiveres og viser 3 streker.



#### 🔇 SLÅ AV

Kjør i vannrett stilling og trykk på **ON/OFF** i 3 sek. = System og display slår av.




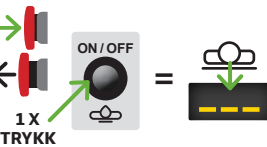
#### 🔄 NULLSTILL

Trykk 1 x på **ON/OFF** = Går i vannrett stilling og offline display viser 3 streker.



#### 🛑 NØDSTOPP

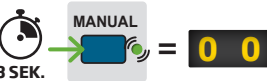
Trykk inn nødstopp knappen = Posisjon stoppes. Deaktiver nødstopp og trykk 1 x på **ON/OFF** = Går i vannrett stilling og display viser 3 streker.



### MANUELL BRUK: HÅNDKONTROLL

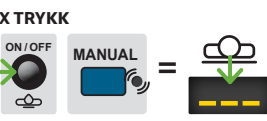
#### 🟢 AKTIVER

Trykk på **MANUAL** i 3 sekunder = Display og diode tennes og viser 2x0.



#### 🔇 DEAKTIVERE

Trykk 1 x på **ON/OFF** = Diode slår av, går i vannrett stilling og offline og display viser 3 streker.



**Merk!** Under kjøring kan vinkelen avleses i styreboksens display!

#### + 🖱 KLEM- OG VUGGEPOSISJON

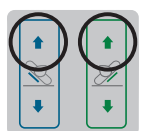
Ved å kjøre begge vingene opp samtidig kan man oppnå en beroligende klem- og vuggeposisjon.

Summen av de to vinklene kan kjøres opp til 90 grader. Gradtall for begge vingene kan avleses i displayet.

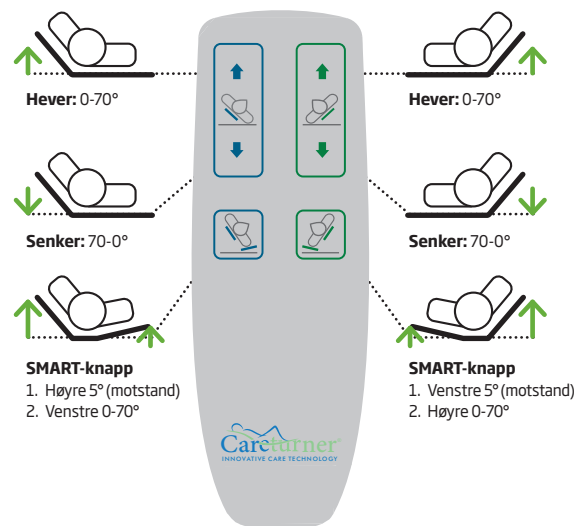


⚠ Funksjonen må **KUN** brukes av utdannet personale.

⚠ Det er klemfare hvis begge vinger heves samtidig.



Trykk for aktivering.



#### + 🖱 SMART-KNAPP TIL MANUEL FORFLYTNING

Bruk SMART-knapp (samkjøring) ved manuelle forflytninger fra plan posisjon til siden eller fra side til side. Det løftes med motstand.

⚠ Observer **ALLTID** brukerens opplevelse ved bruk av Careturner.

# AUTOMATISK BRUK: STYREBOKS

Systemet kan settes til å kjøre automatisk vha. den foreprogrammerte blå AUTO-knappen eller de gule programmerbare knappene PROGRAM 1 (P1) eller PROGRAM 2 (P2).

**Funksjon AUTO:** Fabrikkinnstilt program. Kan **IKKE** endres. Kjører hver halve time uten motstand.

**PROGRAM 1 (P1):** Tom ved levering. Kan programmeres individuelt av spesielt opplært personale.

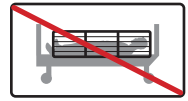
**PROGRAM 2 (P2):** Tom ved levering. Kan programmeres individuelt av spesielt opplært personale.

⚠ Careturner må **KUN** betjenes av personale som er opplært i bruk av systemet.

⚠ Programmering/omprogrammering av systemet **SKAL** foretas av spesielt utdannet personale.

⚠ Begge sengegrinder **SKAL** være åpne og iført sengegrindovertrekk ved automatisk drift.

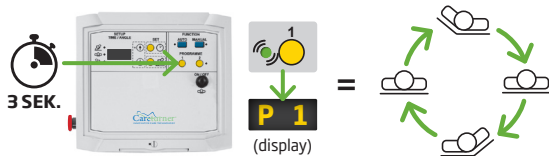
📖 Les Manualen grundig og følg sikkerhetsanvisningene.



## START INDIVIDUELT INNSTILT AUTO-PROGRAM (P1/P2)

Trykk på **P1** eller **P2** i 3 sekunder = Diode tennes og det valgte programmet ses i displayet, for så å starte.

Eksempel på start av P1:



**Merk!** Når programmet har startet, kan minuttene til neste bevegelse avleses i displayet.

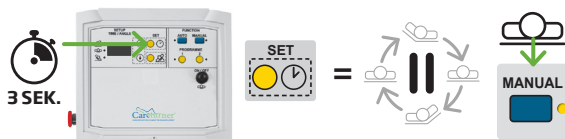
## STOPP INDIVIDUELT INNSTILT AUTO-PROGRAM (P1 / P2)

Trykk 1 x på **ON/OFF** = Program stopper og begge vingene går i vannrett stilling.



## SETT AUTO-PROGRAM PÅ PAUSE

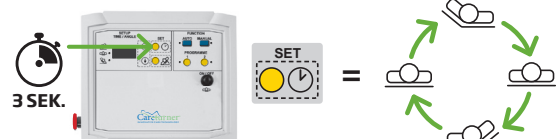
Trykk på den gule **SET**-knappen i 3 sekunder = Programmet settes på pause, vingene går i vannrett stilling og den manuelle modusen aktiveres.



👉 Når Careturner settes på pause, vil det aktive program starte automatisk igjen etter 30 min.

## OMSTART AUTO-PROGRAM

Trykk på den gule **SET**-knappen i 3 sekunder = Programmet starter igjen.



## SIKKERHETSREGLER, RENGJØRING OG SERVICE

📖 Les **ALLTID** Manualen/Bruksanvisningen og Serviceveiledningen for både Careturner og seng og følg anvisningene nøye.

⚠ Sørg **ALLTID** for at pasienten ligger i midten av sengen når automatisk modus brukes.

⚠ Utfør **ALLTID** en risikovurdering av pasientens tilstand og bevegelsesevne.

⚠ Styreboksen tåler **IKKE** maskinvask og skal derfor fjernes før vask.



Fabrikant  
**Careturner**  
INNOVATIVE CARE TECHNOLOGY

Careturner A/S  
Lyskær 8B,  
2730 Herlev  
Danmark

Forhandler Danmark



able nordic a/s  
Mågevej 16  
8370 Hadsten  
Danmark

Forhandler Norge



Varodd Velferdsteknologi AS  
Rigedalen 41  
4626 Kristiansand  
Norge