



GEBRAUCHSANLEITUNG

Dusch- und Toilettenstuhl Vastus

Stabiler und funktionaler Dusch- und Toilettenstuhl für den bariatrischen Benutzer.

Der Dusch- und Toilettenstuhl Vastus ist für Benutzer mit einem Gewicht von bis zu 325 kg ausgelegt.



BIS ZU 325 KG



Inhaltsverzeichnis


1. Sicherheit	3
2. Symbolerklärung	4
3. Allgemeines	5
4. Verwendung	5
5. Einstellung	5
6. Langfristige Aufbewahrung	6
7. Reinigung und Wartung	6
8. Entsorgung	6
9. Garantie	7
10. Spezifikationen	8
11. Bestellung	8

1. Sicherheit



WARNUNG

Der Dusch- und Toilettenstuhl Vastus darf nicht ohne gründliche Einweisung durch geschultes Personal oder durch Personen, die im Umgang mit dem Dusch- und Toilettenstuhl Vastus unterwiesen wurden, benutzt werden. Durch falsche Verwendung können Nutzer zu Schaden kommen.

Die Gebrauchsanleitung muss vor der Benutzung des Dusch- und Toilettenstuhls Vastus sorgfältig gelesen werden. Beachten Sie insbesondere die mit  gekennzeichneten Sicherheitshinweise.

Cobi Rehab übernimmt keine Haftung für etwaige Schäden am Produkt oder für Personenschäden, die durch unsachgemäßen Gebrauch des Dusch- und Toilettenstuhls Vastus entstehen.

Kontaktieren Sie Cobi Rehab umgehend, wenn der Dusch- und Toilettenstuhl Vastus beschädigt ist oder Mängel aufweist. Verwenden Sie niemals eigene Ersatzteile.

Cobi Rehab kann nicht für Schäden oder unangemessene Situationen verantwortlich gemacht werden, die durch Reparaturen entstehen, die ohne die schriftliche Genehmigung von Cobi Rehab durchgeführt wurden.



SICHERHEITSHINWEISE

Der Dusch- und Toilettenstuhl Vastus darf nur von geschultem Personal oder von Personen, die in die Benutzung des Dusch- und Toilettenstuhls Vastus eingewiesen wurden, eingestellt werden. Eine falsche Einstellung kann dem Benutzer Schaden zufügen.

Der Dusch- und Toilettenstuhl Vastus kann umkippen oder beschädigt werden, wenn er von einem Benutzer mit einem Gewicht von über 325 kg verwendet wird.

Der Dusch- und Toilettenstuhl Vastus darf nicht in Wasserbecken oder Swimmingpools verwendet werden.

Verwenden Sie den Dusch- und Toilettenstuhl Vastus nur auf harten Oberflächen mit einer maximalen Neigung von 3°, da er sonst umkippen kann.










Der Dusch- und Toilettenstuhl Vastus muss vor der Verwendung ordnungsgemäß montiert werden. Siehe unter **Einstellung**.

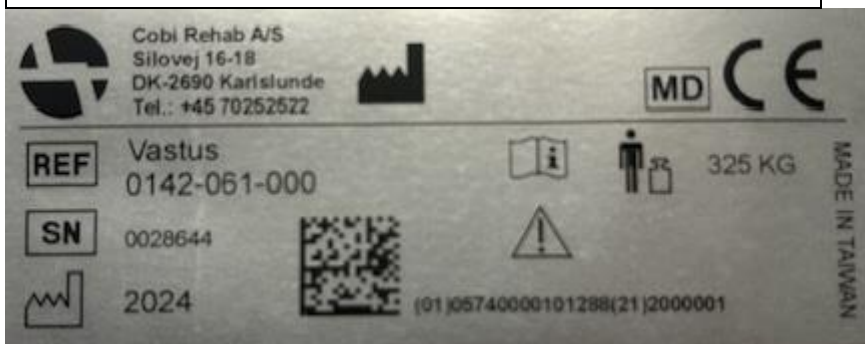
Desinfizieren Sie den Dusch- und Toilettenstuhl Vastus vor jedem Benutzerwechsel. Dies ist wichtig, um Kreuzkontaminationen zu vermeiden. Der Duschtoilettenstuhl ist dafür vorgesehen, an andere Benutzer weitergegeben zu werden. Vastus kann nach gründlicher Reinigung auch von anderen Personen im häuslichen Umfeld genutzt werden.

Wenn die Schrauben nicht wie vorgeschrieben geprüft werden, kann es zu Fehlfunktionen kommen.

Mangelnde Wartung kann den Dusch- und Toilettenstuhl Vastus beschädigen, seine Lebensdauer verkürzen oder die Leistung des Dusch- und Toilettenstuhls Vastus beeinträchtigen oder beeinflussen.

2. Symbolerklärung

Die folgenden Symbole finden Sie in der Gebrauchsanleitung oder auf dem Produktetikett.	
	Warnung!
	Konformitätserklärung gemäß Verordnung (EU) 2017/745 über Medizinprodukte
	Cobi-Artikelnummer
	Seriennummer
	Produktionsjahr
	Hersteller
	Medizinprodukte, Klasse 1
	Benutzergewicht
	Konsultieren Sie die Gebrauchsanleitung
Die CE-Kennzeichnung ist auf dem Rahmen des Dusch- und Toilettenstuhl Vastus angebracht. Ein Beispiel für diese Kennzeichnung ist unten zu sehen.	



3. Allgemeines

Diese Gebrauchsanleitung enthält wichtige Informationen über die Zielgruppe und den Gebrauch des Dusch- und Toilettenstuhls Vastus. Die Gebrauchsanleitung enthält auch eine Liste mit den Spezifikationen.

Die aktuellste Version dieser Gebrauchsanleitung finden Sie auf unserer Website. Prüfen Sie, ob die jetzt vorliegende Version die neueste ist.

Wenn Sie eine Gebrauchsanleitung in einer größeren Schriftgröße benötigen, steht Ihnen die Gebrauchsanleitung im PDF-Format auf [cobirehab.com](https://www.cobirehab.com) zur Verfügung, bei der die Schriftgröße skalierbar ist.

Sie können sich jederzeit an Cobi Rehab unter der Telefonnummer +45 7025 2522 wenden, wenn Sie weitere Informationen über den Dusch- und Toilettenstuhl Vastus wünschen.

Cobi Rehab behält sich das Recht vor, Produktspezifikationen ohne vorherige Ankündigung zu ändern.

Die UDI-Nummer des Dusch- und Toilettenstuhls Vastus finden Sie auf dem Etikett des Dusch- und Toilettenstuhls.

Produktsicherheitshinweise und Produktrückrufe finden Sie auf der Website <https://www.cobirehab.com/kunde-hos-cobi/vigtig-produktinformation/>

4. Verwendung

Der Bad-Toilettenstuhl Vastus wird für Toilettenbesuche verwendet, bei denen es nicht möglich ist, eine vorhandene Toilette zu benutzen oder wenn eine Toilette in der Nähe benötigt wird, und wird verwendet, wenn in Nassräumen beim Baden sitzen muss (z. B. Duschräume).

⚠ Der Dusch- und Toilettenstuhl Vastus kann umkippen oder beschädigt werden, wenn er von Benutzern mit einem Gewicht von über 325 kg verwendet wird.

Der Dusch- und Toilettenstuhl Vastus wird in Krankenhäusern, Pflegeheimen, Privathaushalten und Einrichtungen eingesetzt.

5. Einstellung

Installation des Dusch- und Toilettenstuhls Vastus

Vastus besteht aus zwei Teilen: dem Stuhlrahmen und der Rückenlehne.

1. Legen Sie auf jede Schraube eine Unterlegscheibe. Befestigen Sie die Rückenlehne am Stuhlrahmen, indem Sie die vier Schrauben und Unterlegscheiben in die Löcher einführen, und zwar zwei auf jeder Seite. Ziehen Sie diese mit dem mitgelieferten Innensechskantschlüssel fest an.

Verstellen der Sitztiefe und der Rückenlehne

1. Die Sitztiefe kann in drei Positionen eingestellt werden. Wählen Sie für die gewünschte Sitztiefe

Bei der Handhabung kann ein Deckel auf die Toilettenschüssel aufgesetzt werden.

Der Dusch- und Toilettenstuhl Vastus darf nicht in Schwimmbecken oder Swimmingpools verwendet werden.

Lassen Sie sich immer von einem Therapeuten beraten, bevor Sie den Dusch- und Toilettenstuhl Vastus einem Benutzer zuweisen.

Kontraindikationen

Es gibt keine Kontraindikationen in Verbindung mit der Verwendung des Dusch- und Toilettenstuhls Vastus.

zwei Löcher (vorne, Mitte oder hinten) an der Rückenlehne. Siehe Anweisungen oben.

Einstellen der Höhe der Beine

1. Die Höhe der Beine kann durch das Lösen und Anziehen der vier bereits an den Beinen angebrachten Schrauben in sechs Positionen eingestellt werden. Verwenden Sie beim Einstellen beide Innensechskantschlüssel.

Werkzeuge für den Gebrauch

Zwei Innensechskantschlüssel (5 mm), vier Innensechskantschrauben und vier Unterlegscheiben.

Während dem Gebrauch

Die Rückenlehne kann in drei verschiedenen Tiefen eingestellt werden. Die Einstellungen der

6. Langfristige Aufbewahrung

Der Dusch- und Toilettenstuhl Vastus sollte im Dunkeln und bei Temperaturen zwischen -10 °C und +50 °C aufbewahrt werden.

7. Reinigung und Wartung

Der Dusch- und Toilettenstuhl Vastus müssen nach Gebrauch mit kalk- und salzneutralen Wasser und einem gewöhnlichen Reinigungsmittel gewaschen und anschließend abgetrocknet werden.

Der Dusch- und Toilettenstuhl Vastus darf nicht in salzhaltigen Umgebungen (Schwimmbecken oder Schwimmhalle) oder in stark säurehaltigen oder basischen Umgebungen verwendet werden.

Desinfektion

Der Dusch- und Toilettenstuhl Vastus kann auch mit z. B. Wet Wipe 70 % oder einem chlorhaltigen Produkt mit einer Chlorkonzentration von 1000-1200 ppm desinfiziert werden.

⚠ Desinfizieren Sie den Dusch- und Toilettenstuhl Vastus vor jedem Benutzerwechsel. Dies ist wichtig, um Kreuzkontaminationen zu vermeiden. Vastus kann nach gründlicher Reinigung auch von anderen Personen im häuslichen Umfeld genutzt werden

Etwaige lokal geltende Vorschriften zur Reinigung und Wartung sind unbedingt einzuhalten.

Der Dusch- und Toilettenstuhl Vastus ist für Benutzer mit einem Gewicht von bis zu 325 kg ausgelegt.

Schrauben

Die Schrauben müssen regelmäßig überprüft und bei Bedarf ausgetauscht werden. ⚠ Wenn die Schrauben nicht wie vorgeschrieben geprüft werden, kann es zu Fehlfunktionen kommen.

8. Entsorgung

Wenn der Dusch- und Toilettenstuhl Vastus nicht mehr verwendet wird, muss er auf umweltgerechte Weise entsorgt werden.

Wenden Sie sich an Cobi Rehab oder Ihre Gemeinde, um weitere Informationen zur Entsorgung zu erhalten.

9. Garantie

Cobi Rehab garantiert, dass der Dusch- und Toilettenstuhl Vastus bei Auslieferung frei von Mängeln ist. Sollte der Dusch- und Toilettenstuhl Vastus wider Erwarten beim Erhalt Mängel aufweisen oder beschädigt sein, dann wenden Sie sich bitte umgehend an Cobi Rehab.

Die Garantiezeit für den Dusch- und Toilettenstuhl Vastus beträgt ein Jahr ab Kaufdatum und deckt Fabrikationsfehler oder Mängel zum Zeitpunkt der Lieferung ab. Die Rechnung dient als Garantienachweis.

Die Garantie gilt nicht:

- für Produkte, bei denen die Seriennummer, Chargennummer o. ä. entfernt oder wesentlich beschädigt wurde.

- für Produkte, die durch nicht autorisiertes Personal repariert wurden.

9.1 Unbeabsichtigtes Ereignis

Jeder Vorfall, der in Verbindung mit der Verwendung des Dusch- und Toilettenstuhls

Die Garantie deckt Folgendes nicht ab:
- Verschleißteile.

Die Garantie gilt nicht, wenn Cobi Rehab feststellt, dass der Dusch- und Toilettenstuhl Vastus unsachgemäß behandelt wurde oder in salzhaltigen, säurehaltigen oder basischen Umgebungen verwendet wurde.

Bei Schäden durch unsachgemäßen Gebrauch werden sowohl der Service als auch die verwendeten Ersatzteile in Rechnung gestellt.

Cobi Rehab kann nicht für Schäden jeglicher Art haftbar gemacht werden.

⚠ Mangelnde Wartung kann den Dusch- und Toilettenstuhl Vastus beschädigen, seine Lebensdauer verkürzen oder die Leistung des Dusch- und Toilettenstuhls Vastus beeinträchtigen oder beeinflussen.

Vastus auftritt, muss Cobi Rehab gemeldet werden.

9.2 Nach Ablauf der erwarteten Lebensdauer

Nach Ablauf der erwarteten Lebensdauer ist es wichtig, dass vor der weiteren Verwendung eine Gesamtprüfung des Produkts vorgenommen wird.

Nach Ablauf der erwarteten Lebensdauer kann Cobi Rehab keine Garantie für die Eignung und Sicherheit des Produkts übernehmen, da Cobi Rehab keinen Einfluss darauf hat, wie das Produkt verwendet und abgenutzt wird.

Die Gesamtbeurteilung des Zustands des Produkts muss von qualifizierten Fachleuten durchgeführt werden und es muss hierbei mindestens die Art der Verwendung des Produkts sowie der Zustand des Produkts und seiner Komponenten berücksichtigt werden.

Cobi Rehab kann jederzeit eine solche Prüfung durchführen.

10. Spezifikationen

Maximales Benutzergewicht	325 kg
Sitzbreite	610/710 mm
Verstellbare Sitztiefe	400-520 mm
Verstellbare Sitzhöhe	440-590 mm
Abstand zwischen den Armlehnen	650/750 mm
Gesamtbreite über Armlehnen	730/830 mm
Gesamthöhe	790-940 mm
Gesamtlänge (vom Fuß bis zum Rückenbügel)	800-1010 mm
Breite der Toilettenöffnung	Ø 24 cm, 35 cm lang
Armlehnen höhe	650/700 mm
Sitz/Rückenlehne	Polyurethan
Rahmen	Chrom-Molybdän-Stahl/SAE41-30
Gewicht (61 cm/71 cm)	14/15 kg
ISO-Klassifizierung	ISO 09 33 07 03
Lebenserwartung des Produkts	7 Jahre
Risikoklasse	I
UDI-DI	5740000101288/5740000101295
Basis-UDI	5740000100003MY
Allgemeine Anforderungen und Prüfverfahren	EN 12182
Die Oberflächentemperatur des Dusch- und Toilettenstuhls Vastus kann steigen oder fallen, wenn das Rohr äußeren Kälte- und Wärmeeinflüssen ausgesetzt ist.	
Toiletteneimer mit Deckel	Ja
Toilettensitz abnehmbar	Ja

11. Bestellung

Modell	Artikelnummer
Bariatrischer Dusch- und Toilettenstuhl Vastus, 61 cm	0142-061-000
Bariatrischer Dusch- und Toilettenstuhl Vastus, 71 cm	0142-071-000



COBI REHAB



HERSTELLER UND HÄNDLER

Cobi Rehab
Silovej 16-18
DK-2690 Karlslunde
Dänemark
+45 7025 2522
cobirehab.com